

Годовой отчет
о деятельности
Микрокредитной компании "Фонд
поддержки малого предпринимательства
Хабаровского края"
за 2016 год

г. Хабаровск
2017

СОДЕРЖАНИЕ:

1. Общие сведения о микрокредитной компании "Фонд поддержки малого предпринимательства Хабаровского края"	3
2. Программы финансовой поддержки субъектов малого предпринимательства Хабаровского края	4
2.1 Программа предоставления займов и микрозаймов	4
2.2. Территориальное продвижение льготного микрофинансирования в муниципальных образованиях Хабаровского края	11
2.3. Создание новых микрофинансовых продуктов	11
2.4. Участие Фонда в программах, реализуемых АО "МСП Банк"	12
2.5. Повышение квалификации сотрудников Фонда	12
3. Программа предоставления поручительств	12
4. Деятельность по информированию субъектов предпринимательства о программах, действующих в Фонде	13
5. Сведения о средствах и финансовых результатах Фонда	13
6. Показатели эффективности деятельности Фонда	14
Приложение 1	16
Приложение 2	17

1. Общие сведения о микрокредитной компании "Фонд поддержки малого предпринимательства Хабаровского края"

Фонд поддержки малого предпринимательства Хабаровского края (далее – Фонд) действует с 1992 года. Вклад учредителей в уставный капитал:

- Правительство края в лице министерства имущественных отношений Хабаровского края - 51% (645,5 тыс. рублей);
- администрация города Хабаровска - 33% (418,6 тыс. рублей);
- Федеральный фонд поддержки малого предпринимательства - 7,9% (100 тыс. рублей);
- закрытое акционерное общество "Страховая компания "Колымская" - 3,2% (40 тыс. рублей);
- закрытое акционерное общество "Рэдком" - 2,5% (31,5 тыс. рублей);
- открытое акционерное общество "Дальлесстрах" - 2,4% (30 тыс. рублей).

В 2011 году Фонд внесен в Реестр микрофинансовых организаций (запись в Реестре за номером 6110827 000986 от 28.12.2011).

Микрокредитная компания "Фонд поддержки малого предпринимательства Хабаровского края" (далее – Фонд) является соисполнителем государственной программы Хабаровского края "Развитие малого и среднего предпринимательства в Хабаровском крае на 2013 – 2020 годы".

Деятельность Фонда в 2016 году, как и ранее, заключалась в предоставлении льготных займов субъектам малого и среднего предпринимательства Хабаровского края. Деятельность Фонда была направлена на обеспечение устойчивой деятельности малых предприятий в Хабаровском крае.

Согласно требованиям ч. 1 ст. 8 Федерального закона № 223-ФЗ от 13.07.2015 "О саморегулируемых организациях в сфере финансового рынка и о внесении изменений в статьи 2 и 6 Федерального закона "О внесении изменений в отдельные законодательные акты Российской Федерации" Фонд был принят в члены СРО "МиР" и зарегистрирован в реестре членов указанной организации 27.01.2016.

В 2016 г. в соответствии изменениями в Федеральный закон № 151-ФЗ от 02.07.2010 "О микрофинансовой деятельности и микрофинансовых организациях" и разделением микрофинансовых организаций на микрокредитные компании и микрофинансовые компании, Фонд по умолчанию приобрел статус микрокредитной компании. Протоколом Правления от 26.12.2016 года был принят устав Фонда в новой редакции, и в начале 2017 года Фонд изменил наименование на микрокредитную компанию "Фонд поддержки малого предпринимательства Хабаровского края", о чем 20.01.2017 в ЕГРЮЛ внесена запись за государственным регистрационным номером 2172700030688.

2. Программы финансовой поддержки субъектов малого предпринимательства Хабаровского края

Предоставление льготных займов субъектам малого предпринимательства Хабаровского края в 2016 году осуществлялась за счет собственных средств Фонда, переданных на цели микрофинансирования в рамках реализации мероприятий краевых (государственных) программ "Развитие и поддержка малого предпринимательства на 2001-2003 / 2004-2006 / 2007-2009 /2010-2012/2013-2020 годы", а также заемных средств Акционерного общества "Российский Банк поддержки малого и среднего предпринимательства" (далее – МСП Банк) на предоставление займов по программе "Инвестиционный заем МСП".

Финансовая поддержка субъектов малого предпринимательства в 2016 году осуществлялась Фондом в соответствии с утвержденными нормативными документами:

- положением о порядке и об условиях представления государственной поддержки субъектам малого и среднего предпринимательства Хабаровского края";
- положением о порядке и об условиях предоставления микрозаймов субъектам малого и среднего предпринимательства Хабаровского края";
- положениями о порядке и условиях предоставления отдельных видов микрозаймов и "Инвестиционного займа МСП".

2.1 Программа предоставления займов и микрозаймов

Общая сумма собственных активов для предоставления микрозаймов по состоянию на 31.12.2016 г. составила 439,15 млн. рублей. Сумма привлеченных средств МСП Банка составляла 25 млн. рублей.

В 2016 году было рассмотрено 450 заявок на займы (на сумму 591,05 млн. рублей). Профинансировано 304 проекта субъектов малого бизнеса общей суммой 369,34 млн. рублей, в том числе предоставлено:

- 299 микрозаймов на сумму 344 млн. 339 тыс. рублей;
- 5 инвестиционных займов по программе МСП Банка на сумму 25 млн. рублей.

В процессе реализации своих проектов субъектами малого бизнеса ожидается:

- по микрозаймам – сохранение 1763 и создание 349 новых рабочих мест;
- по инвестиционным займам за счет средств МСП Банка – сохранение 128 рабочих мест и создание 12 новых рабочих мест.

Выданные в 2016 году займы, в разрезе сумм займов

Таблица 1

Сумма займа	Кол-во займов	Сумма выданных займов, руб.	Средняя сумма займа, руб.
До 300 000 руб.	56	13 490 000	240 893
До 1000 000 руб.	115	88 319 000	767 991
До 2000 000 руб.	101	166 520 000	1 648 713
До 3000 000 руб.	27	76 010 000	2 815 185
Всего по микрозаймам	299	344 339 000	1 151 635
До 5000 000 руб.	5	25 000 000	5 000 000
Итого по всем займам, включая инвестиционные	304	369 339 000	1 214 931

Таким образом, средний размер выданных микрозаймов составляет 1,15 млн. рублей, а средний размер всех займов, включая инвестиционные займы, выданные за счет средств МСП Банка – 1,2 млн. рублей.

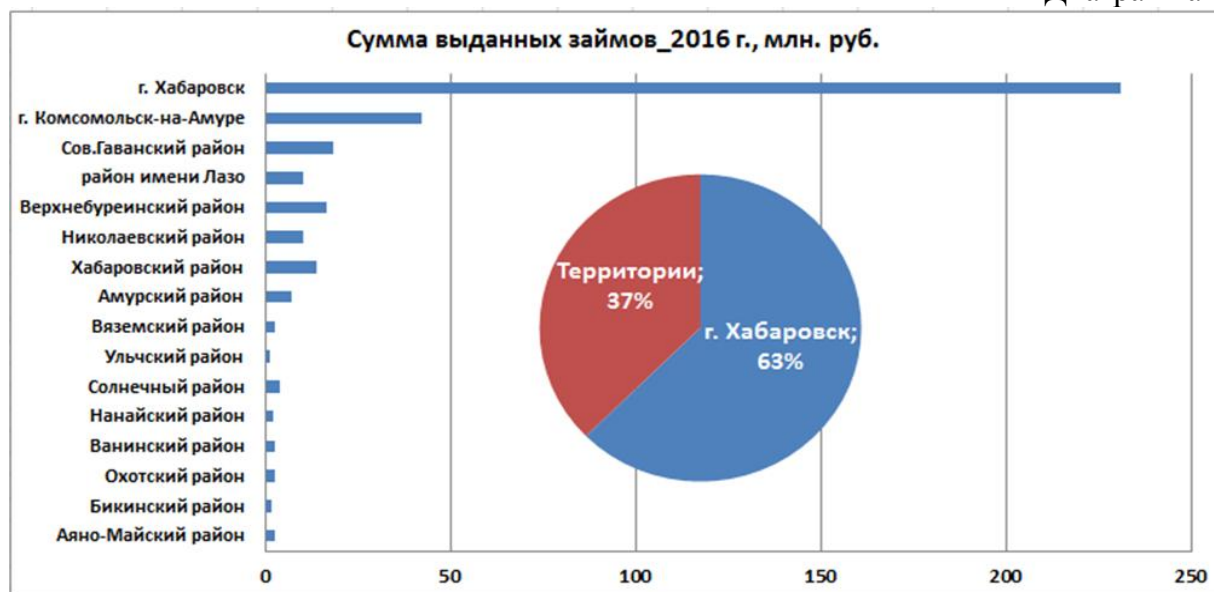
Средства микрозаймов направлены на приобретение основных средств и пополнение оборотных средств. Проекты реализуются в гг. Хабаровске, Комсомольске-на-Амуре и 14 районах Хабаровского края (таблица 2). В 2016 году займы не были востребованы в Комсомольском, Тугуро-Чумиканском и им. П.Осипенко муниципальных районах.

Таблица 2

Наименование городского округа/района	Количество, ед.	Сумма, руб.
Аяно-Майский район	1	2 800 000
Ванинский район	3	2 750 000
Верхнебуреинский район	14	16 500 000
Вяземский район	4	2 800 000
Амурский район	4	7 300 000
Бикинский район	2	1 650 000
г. Комсомольск-на-Амуре	30	37 350 000
Комсомольский район	-	-
Николаевский район	13	10 150 000
Советско-Гаванский район	15	18 150 000
г. Хабаровск	180	211 179 000
Хабаровский район	8	14 000 000
Нанайский район	3	2 010 000
Охотский район	2	2 500 000
район имени Лазо	14	10 200 000
Солнечный район	3	3 800 000
Ульчский район	3	1 200 000
Район им. П. Осипенко	-	-
Тугуро-Чумиканский район	-	-
ВСЕГО	299	344 339 000

В сумме выданных в 2016 году займов субъектам малого предпринимательства преобладающая часть принадлежит г. Хабаровску (63%, против 51 % в 2015 г.). Соответственно уменьшилась доля других территорий края: в 2016 г. субъектам малого бизнеса, действующим вне краевого центра, предоставлено 37 % общей суммы выданных займов (против 49% в 2015г.).

Диаграмма 1



Структура выданных в 2016г. займов в разрезе видов экономической деятельности

Таблица 3

Виды экономической деятельности	Количество займов, ед.	Сумма займов, млн.руб.	Доля, %	
			в общем кол-ве	в сумме
Торговля	150	179,51	49,3	48,6
Производство	30	30,17	9,9	8,2
Строительство	14	22,65	4,6	6,1
Бытовые услуги	23	15,02	7,6	4,1
Транспортные услуги	15	32,1	4,9	8,7
Сельское хозяйство	13	11,3	4,3	3,0
Другое	59	78,59	19,4	21,3
ВСЕГО	304	369,34	100,0	100,0

Таким образом, основную часть выданных в 2016 году займов составляют займы субъектов малого предпринимательства, занятых в сфере торговли (49,3% от общего числа и 48,6% от общей суммы).

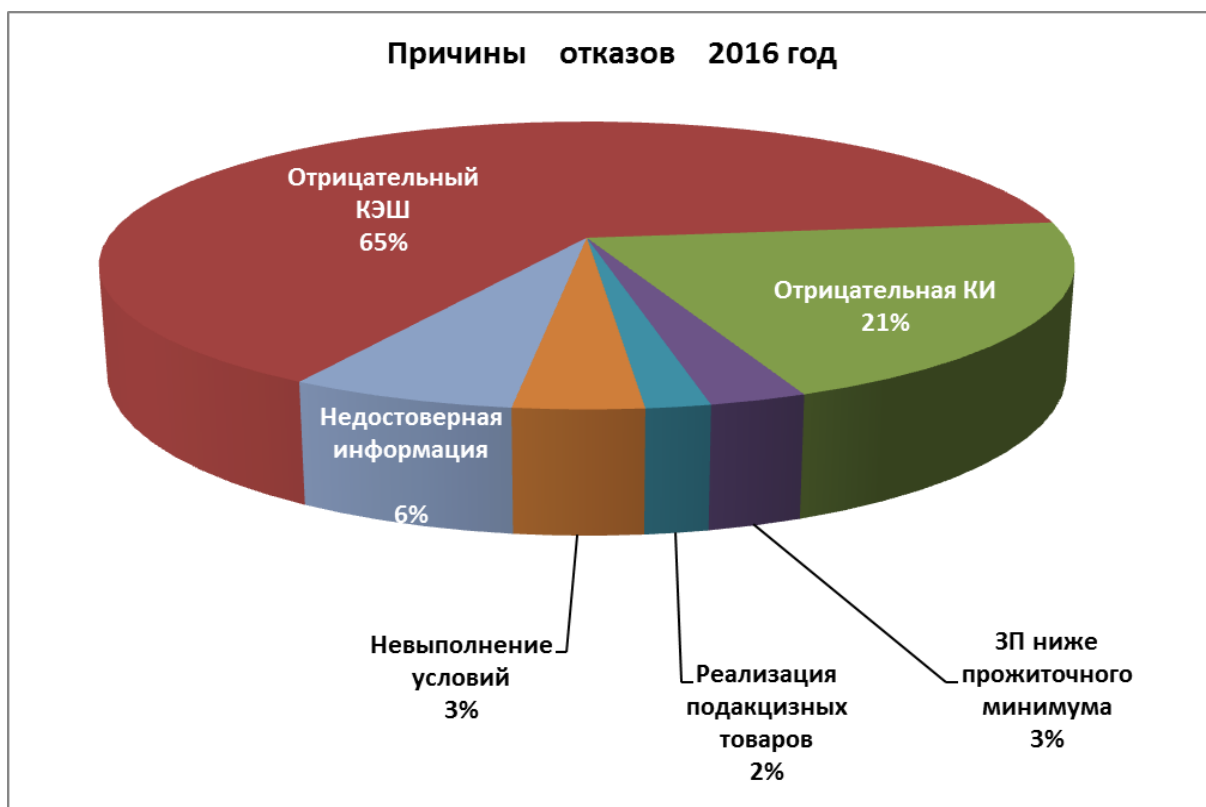
В 2016г. профинансировано 50 проектов стартующего бизнеса на сумму около 21 млн. рублей в городах Хабаровске, Комсомольске-на-Амуре, Николаевске-на-Амуре, Советской Гавани и 5 муниципальных районах.

Таблица 4

Город/ район	Количество, ед.	Сумма, руб.	Средний размер займа, тыс.руб.
Бикинский район	1	150 000	150,0
Ванинский район	1	700 000	700,0
Вяземский район	3	800 000	266,7
г. Комсомольск-на-Амуре	5	2 250 000	450,0
г. Хабаровск	33	14 449 000	437,8
г. Николаевск-на-Амуре	2	950 000	475,0
г. Советская Гавань	2	450 000	225,0
Нанайский район	1	370 000	370,0
район им. Лазо	2	850 000	425,0
ВСЕГО	50	20 969 000	419,0

Средняя сумма займа начинающим предпринимателям составляет 419 тыс. рублей. По мере реализации проектов предполагается создание 95 новых рабочих мест.

В 2016 году по 111 заявкам на займы (24,7 % от поступивших заявок) было отказано по причинам, представленным на диаграмме.



Портфель займов Фонда на 31.12.2016 г. составлял – 434, 32 млн. рублей (628 активных займов), в том числе:

- микрозаймы за счет средств Фонда - 421,78 млн. руб. (625 активных займов);
- инвестиционные займы за счет средств МСП Банка - 12,54 (3 активных займа).

В структуре портфеля займов по видам деятельности к концу 2016 года, займы субъектов предпринимательства торгового сектора составляют 42%, сферы производства – 17%, строительства – 6%, сельского хозяйства – 4 % (диаграмма 3).

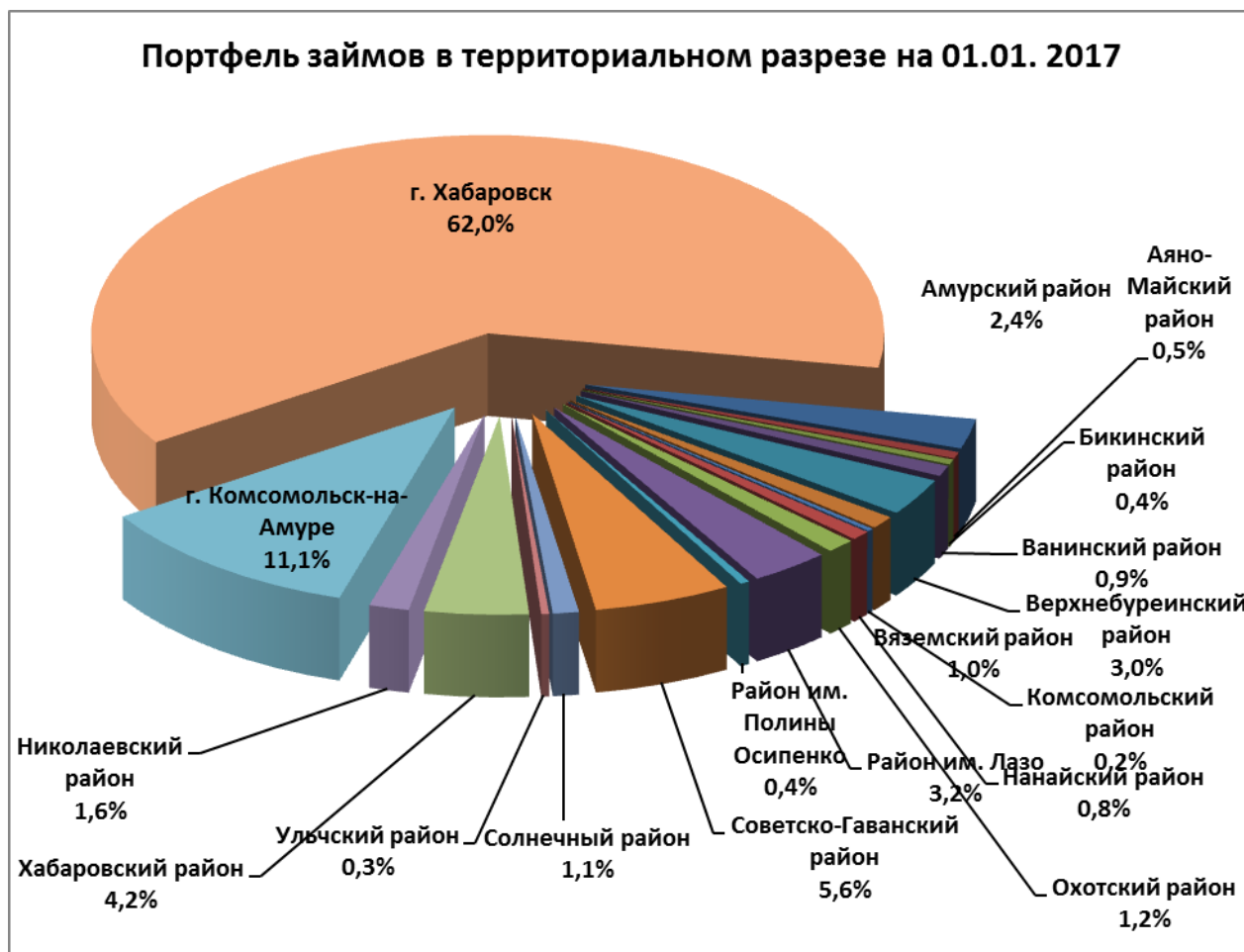
Диаграмма 3



На 31.12.2016 г. в портфеле Фонда сумма займов субъектов малого предпринимательства краевого центра составила 62%; сумма займов субъектов предпринимательства других территорий края - 38% (диаграмма 4).

Структура портфеля займов в территориальном разрезе на 31.12.2016.

Диаграмма 4



Структура портфеля займов по срокам займов приведена на диаграмме 5.

Диаграмма 5



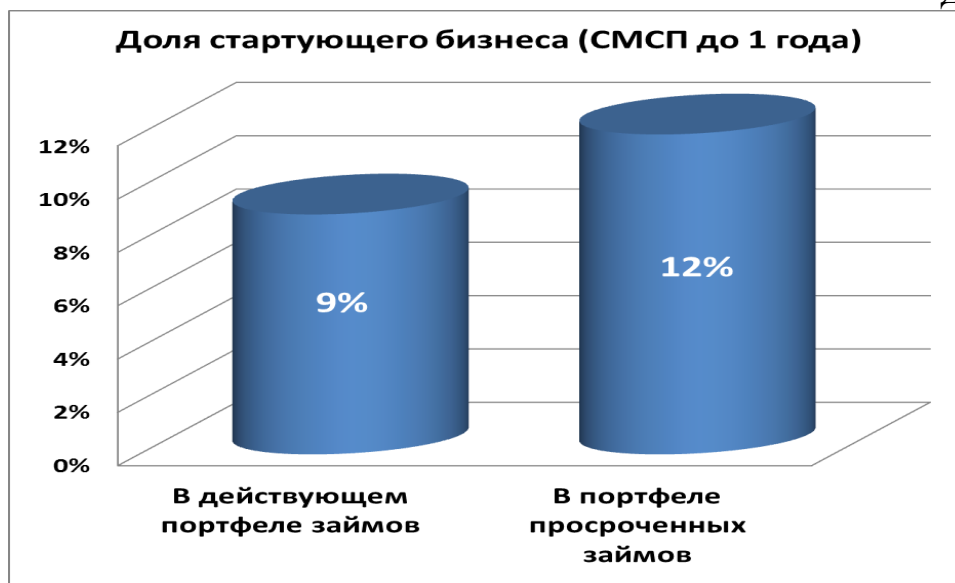
Состав заемщиков Фонда приведен на диаграмме 6.

Диаграмма 6



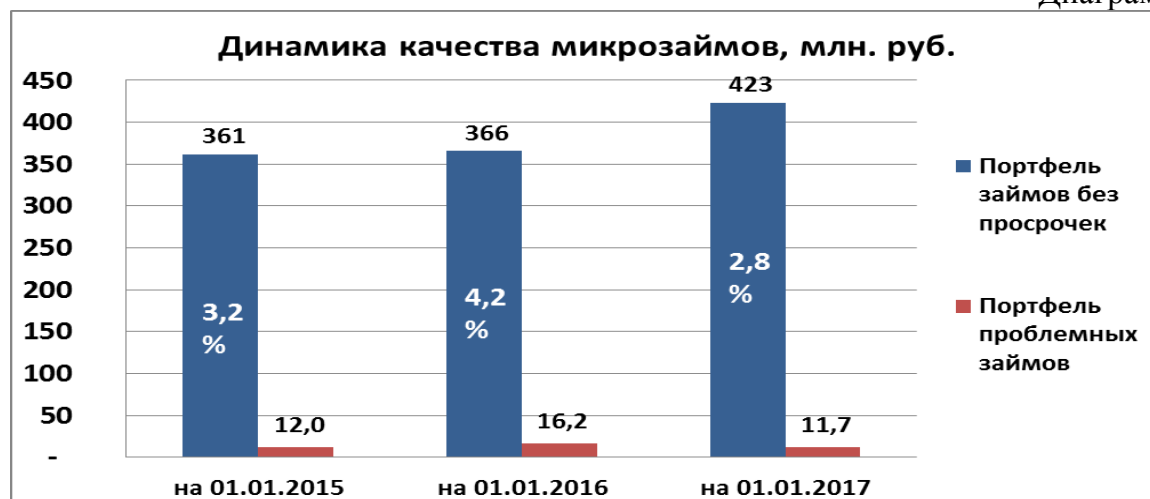
В портфеле займов Фонда на 31.12.2016 займы начинающего бизнеса составляют 9%, в портфеле просроченных займов - 12% (диаграмма 7).

Диаграмма 7



Тем не менее, на протяжении ряда лет качество портфеля остается стабильно хорошим (диаграмма 8).

Диаграмма 8



Показатель риска портфеля (удельный вес проблемной задолженности более 30 дней в общей сумме кредитного портфеля), на 31.12.2016 года составил 2,8% при нормативном значении, установленном Минэкономразвития России, 12% (приказ Министерства экономического развития Российской Федерации от 25 марта 2015 г. № 167 "Об утверждении условий конкурсного отбора субъектов Российской Федерации, бюджетам которых предоставляются субсидии из федерального бюджета на государственную поддержку малого и среднего предпринимательства, включая крестьянские (фермерские) хозяйства, и требований к организациям, образующим инфраструктуру поддержки субъектов малого и среднего предпринимательства", далее – приказ Минэкономразвития России № 167).

Работа с проблемной задолженностью проводится системно в соответствии с Положением по работе с проблемной задолженностью Фонда и контролируется Комитетом по работе с просроченной задолженностью Фонда.

Для создания испытывающим финансовые трудности заемщикам условий для поддержания устойчивости бизнеса и возможности возврата займа, Фонд проводит реструктуризацию займов (в 2016 году реструктурировано 18 займов, в 2015 г. – 33 займа).

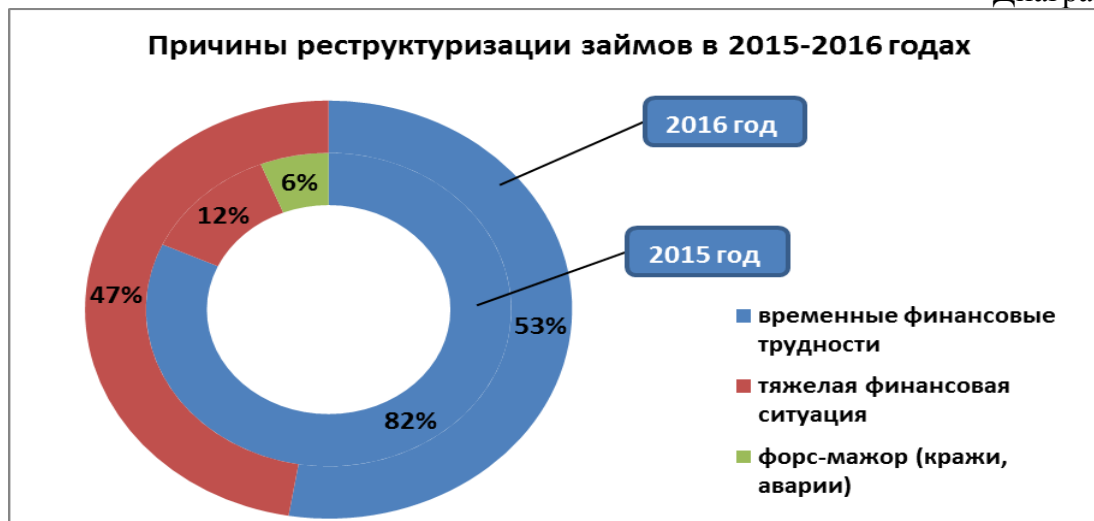
На диаграммах 9-10 представлена структура реструктуризованных в 2016 и 2015 годах займов по видам деятельности субъектов предпринимательства.

Диаграммы 9-10



На диаграмме 11 представлен состав причин реструктуризации займов. Как видно, в 2016 году доля заемщиков, оказавшихся в тяжелой финансовой ситуации, увеличилась почти в 4 раза по отношению к 2015 году.

Диаграмма 11



В целях обеспечения возврата целевых средств для микрофинансирования Фондом осуществляется взыскание проблемной задолженности в судебном порядке. За 2016 год Фондом подано в суды общей юрисдикции 13 исковых заявлений, 5 заявлений в Арбитражный суд Хабаровского края, в том числе 4 заявления о включении в реестр кредиторов. По всем поданным заявлениям судами приняты решения в пользу Фонда.

По вынесенным в пользу Фонда решениям ведется исполнительное производство. По итогам 2016 года вследствие принятых мер взыскано 22,37 % (5,5 млн. руб.) проблемной задолженности, имеющейся на начало 2016 года.

2.2. Территориальное продвижение льготного микрофинансирования в муниципальных образованиях Хабаровского края

Проводимая в предыдущие годы линия на территориальное продвижение льготного микрофинансирования путем создания и развития сети представительств Фонда завершилась открытием обособленного структурного подразделения в г. Николаевске-на-Амуре в 2015 году. Постоянная работа проводится по подбору и обучению новых представителей.

Действующие представители Фонда

Таблица 5

№ п.п	Наименование единицы инфраструктуры	Территория деятельности
1.	Восточный территориальный фонд поддержки предпринимательства	Советско-Гаванский муниципальный район; Ванинский муниципальный район
2.	Южный территориальный фонд поддержки предпринимательства	Бикинский муниципальный район; Вяземский муниципальный район; Муниципальный район имени Лазо
3.	Фонд поддержки малого предпринимательства Верхнебуреинского района	Верхнебуреинский муниципальный район
4.	Фонд поддержки малого предпринимательства Нижнего Амура	Ульчский муниципальный район
5.	Обособленное структурное подразделение МФО ФПМП ХК в г. Комсомольске-на-Амуре	Город Комсомольск-на-Амуре; Амурский муниципальный район; Комсомольский муниципальный район; Солнечный муниципальный район.
6.	Обособленное структурное подразделение МФО ФПМП ХК в г. Николаевске-на-Амуре	г. Николаевск-на-Амуре; Николаевский муниципальный район.
7.	Представители МФО ФПМП ХК – физические лица	Нанайский муниципальный район; Охотский муниципальный район; Муниципальный район им. П. Осипенко.

Таким образом, представители Фонда работают в гг. Комсомольске-на-Амуре, Николаевске-на-Амуре и 14 муниципальных районах края, что позволяет субъектам предпринимательства подавать заявки на займы, не покидая своего места жительства и ведения бизнеса.

2.3. Создание новых микрофинансовых продуктов

В 2016 году, расширена линейка микрофинансовых продуктов Фонда. Наряду с традиционными микрозаймами ("Старт", "Стандарт" и "Развитие") разработаны и введены в действие микрозаймы "Тендерный", "Моногород" и "Экспорт" в соответствии с приоритетами государственных программ края.

2.4. Участие Фонда в программах, реализуемых АО "МСП Банк"

Учитывая интерес субъектов малого и среднего бизнеса к долгосрочным заемным средствам, Фонд осенью 2015 г. подал заявку и с начала 2016 г. стал партнером МСП Банка. Фонд получил кредит в сумме 30 млн. рублей под 11,5 % годовых до февраля 2021 года.

В рамках кредитного договора с МСП Банком Фонд предоставил "Инвестиционный заем МСП" (суммой до 5 млн. рублей сроком до 5 лет) 5 заемщикам (г. Хабаровска, г. Комсомольска-на-Амуре), на общую сумму 25 млн. рублей под 13,5 % годовых.

Несмотря на минимальную маржу Фонда по "Инвестиционному займу МСП", предлагаемые процентные ставки оказались неконкурентоспособными по сравнению с аналогичными продуктами, реализуемыми через других партнеров МСП Банка (коммерческие банки, лизинговые компании).

Снижение ставки по кредитным продуктам МСП Банка до 6 – 7% или работа напрямую с Корпорацией МСП по [Программе стимулирования кредитования субъектов МСП](#) ("Шесть с половиной") могли бы сделать займы для субъектов малого бизнеса более привлекательными и способствовать расширению финансирования на инвестиционные цели.

2.5. Повышение квалификации сотрудников Фонда

В соответствии с требованиями законодательства в сфере микрофинансирования, противодействия легализации доходов, полученных преступным путем, и финансированию терроризма, работы с персональными данными, а также с предстоящим переходом (с 2018 г.) на международные стандарты финансовой отчетности, сотрудники Фонда проходят периодическое обучение.

В 2016 г. проведено 2 массовых курса обучения методикам анализа и оценки кредитоспособности микробизнеса с вовлечением партнеров Фонда (территориальных (межмуниципальных) фондов, Фонда поддержки малого и среднего предпринимательства г.Комсомольска-на-Амуре). В течение двух курсов прошло обучение соответственно 28 и 19 человек. Кроме того, по отдельным вопросам микрофинансовой деятельности проводилось обучение на специализированных очных и он-лайн курсах (26 обучающих мероприятий).

Согласно нормативным требованиям на регулярной основе проводятся внутренние инструктажи по вопросам исполнения законодательства в сфере противодействия легализации доходов, полученных преступным путем, и финансированию терроризма (проведено 15 плановых и внеплановых инструктажей).

3. Программа предоставления поручительств

В январе 2012 года (20.01.2012) Правлением МФО "Фонд поддержки малого предпринимательства Хабаровского края" принято решение о прекращении реализации Фондом мероприятий финансовой поддержки по предоставлению поручительств (гарантий) по обязательствам субъектов малого и среднего предпринимательства, организаций инфраструктуры поддержки субъектов малого и среднего предпринимательства и расторжении Соглашений о сотрудничестве с банками-партнерами.

Средства, высвобождающиеся по программе поручительств, передавались Гарантийному Фонду Хабаровского края в соответствии с утвержденным графиком с 2012 по 2016 год.

Так, в 2016 году Гарантийному Фонду перечислены остатки высвободившихся средств на сумму 3,724 млн. рублей, а в счет выполнения обязательств по договору поручительства банкам-партнерам выплачено 1,502 млн. рублей.

4. Деятельность по информированию субъектов предпринимательства о программах, действующих в Фонде

В 2016 г. представители Фонда принимали участие в 12 мероприятиях окружного, краевого и муниципального масштаба с презентациями и выступлениями о возможностях льготного микрофинансирования.

Общественные приемные Фонда действовали в рамках Дальневосточного форума предпринимателей "Бизнес на Дальнем Востоке: стратегия развития" (6-7 октября 2016 г., Хабаровск) и выездного заседания совета по предпринимательству и улучшению инвестиционного климата Хабаровского края (29-30 июня 2016 г., г. Комсомольске-на-Амуре).

В 2016 году Фонд активно использовал различные печатные и электронные СМИ для информирования субъектов малого и среднего предпринимательства о программах Фонда: 32 объявления в районных газетах: "Солнечный меридиан" (Солнечный район), "Ануйские перекаты" (Нанайский район), "Наш город", "Вся недвижимость Комсомольска" (г.Комсомольск-на-Амуре), "М-Пресс" (Николаевский район), "Амгунская правда" (район им. П. Осипенко), "Охотско-Эвенская правда" (Охотский район), интервью с директором в журнале "Дорогое удовольствие".

Активно использовались для размещения информации о программах Фонда сайты информационных агентств "AmurPress" и "AmurMedia", "27 Регион", интернет-ресурсы Яндекс и Google.

Систематически на краевых и местных радио и телеканалах размещаются информационные и рекламные материалы ("Губерния", ТВ Николаевского района, радио "Восток России", "Русское радио", "Автордио" (г. Комсомольск-на-Амуре)).

Совместно с телеканалом "Россия 24" организована подготовка телевизионных сюжетов "Истории успеха" с 19 заемщиками Фонда.

5. Сведения о средствах и финансовых результатах Фонда

Таблица 6

Наименование показателя	2014 г.	2015 г.	2016 г.
Общая сумма активов для предоставления займов и микрозаймов, руб.	380 348 858	425 805 804	439 149 716
Финансовый результат на начало периода, руб.	2 307 713,03	456 946,32	7 813 038,7
Использование чистой прибыли прошлого отчетного периода – докапитализация средств на льготное микрофинансирование, отчисления в резервный фонд		(456 946,32)	(7 813 038,7)
Чистая прибыль/непокрытый убыток за период, руб.	(1850766,71)	7 813 038,7	6 405 342,9
Финансовый результат на конец периода, руб.	456 946,32	7 813 038,7	6 405 342,9
Размер резерва на потери по займам (30% от расчетного значения в 2014 году, 60%	1 651 415,9	4 231 130,3	8 005 055,5

в 2015 году, 100% в 2016 году), руб.			
Размер страхового (резервного) фонда (по займам, не подлежащим резервированию по требованиям ЦБ РФ), руб.	1 828 718,3	1 828 718,3	7 297 845,4
Списано безнадежной к взысканию задолженности (основной долг), руб.	1 420 044,1	0	534 171,06
Портфель займов МФО ФПМП ХК за счет собственных средств, руб.	373 250 028	381 858 653	421 776 461
в т.ч. проблемная задолженность, руб.	12 024 091,1	16 228 992,8	11 676 417,7
Риск портфеля (удельный вес проблемной задолженности более 30 дней в общей сумме кредитного портфеля), %	3,23%	4,21%	2,80%
Портфель займов в рамках реализации программы "Инвестиционный заем МСП"	0	0	12 536 902,7
в т.ч. проблемная задолженность, руб.	0	0	0
Риск портфеля по программе "Инвестиционный заем МСП" (удельный вес проблемной задолженности более 30 дней в общей сумме кредитного портфеля), %	0	0	0

Объем средств, предназначенных для предоставления займов, и портфель займов Фонда из года в год увеличиваются, финансовый результат (прибыль) по итогам 2016 года составил 6,4 млн. рублей.

Снижение чистой прибыли по итогам работы в 2016 году по сравнению с 2015 годом связано с ростом расходов на формирование резерва на возможные потери по займам. В 2016 году резерв на потери по займам сформирован в размере 100% от расчетного значения (норматив 2017 года, установленный ЦБ России). Расходы на формирование резерва составили в 2016 году – 3,8 млн. руб., в 2015 году – 2,6 млн. рублей.

6. Показатели эффективности деятельности Фонда

По всем показателям эффективности деятельности микрофинансовых организаций, установленных приказом Минэкономразвития России № 167, Фонд находится на высоком уровне (таблица 7).

Таблица 7

Наименование показателя	Допустимое значение	31.12.2014	31.12.2015	31.12.2016
Эффективность размещения средств - отношение действующего портфеля займов к сумме средств на реализацию программы	70 %	97,88%	89,68%	95,03%
Операционная самокупаемость - показатель, характеризующий возможность организации покрыть свои расходы на обслуживание портфеля займов операционными доходами	не менее 100 %	114,86%	150,66%	123,64%
Операционная эффективность - доля расходов на обеспечение деятельности Фонда в среднем кредитном портфеле за период	не более 30%	6,47%	6,53%	7,34%
Риск портфеля более 30 дней - доля портфеля с просрочкой более 30 дней к действующему портфелю микрозаймов	не более 12%	3,23%	4,21%	2,80%

Коэффициент списания - отношение списанных займов за 3 года, предшествующие отчетному, к действующему портфелю займов	не более 5%	0,77%	0,67%	0,61%
---	----------------	-------	-------	-------

В 2016 году (04.05.2016 - 31.05.2016) Контрольно-счетной палатой Хабаровского края проводилось контрольное мероприятие на предмет законности и результативности (эффективности и экономности) использования средств краевого бюджета в рамках реализации государственной программы Хабаровского края "Развитие малого и среднего предпринимательства в Хабаровском крае на 2013-2020 годы". По результатам проверки Контрольно-счетной палатой Хабаровского края нарушений в Фонде не установлено (акт по результатам контрольного мероприятия 25.05.2016 г.).

Аудит финансово-хозяйственной деятельности Фонда за 2016 год был проведен обществом с ограниченной ответственностью "Дальневосточная аудиторская фирма". Компания отобрана в результате открытого конкурса.

По мнению ООО "Дальневосточная аудиторская фирма", выраженному в аудиторском заключении от 10.03.2017 г., бухгалтерская отчетность достоверно отражает финансовое положение Микрокредитной компании "Фонд поддержки малого предпринимательства Хабаровского края" по состоянию на 31.12.2016 г., результаты ее финансово-хозяйственной деятельности и движение денежных средств за 2016 год в соответствии с российскими правилами составления бухгалтерской отчетности.

В 2017 г. Рейтинговое Агентство "Эксперт РА" провело оценку деятельности Фонда за 2016 год. Агентство отмечает, что Фонд полностью соответствует требованиям МЭР и Банка России, а также регулярно получает вливания в капитал со стороны учредителей.

"Эксперт РА" отмечает снижение доли микрозаймов с просроченными платежами на срок свыше 30 дней, консервативную политику Фонда по резервированию (уровень фактически сформированных резервов на возможные потери составляет 91,4% от объема, необходимого к созданию на конец 2017 г.), высокие показатели ликвидности (на 01.01.2017 коэффициенты текущей и абсолютной ликвидности составляют более 100%). Аналитики агентства также отмечают отсутствие валютного риска и хорошую структуру обеспечения по выданным микрозаймам (по состоянию на 01.01.2017 почти 100% объема задолженности по микрозаймам обеспечено залогом недвижимости и ликвидного имущества).

Рейтинговое Агентство "Эксперт РА" 18.04.2017 г. присвоило Фонду самый высокий уровень надежности (A++.mfi).



Рэнкинг** МФО по объему портфеля микрозаймов ЮЛ и ИП на 01.01.17

Место в рэнкинге на 01.01.17	Место в рэнкинге на 01.01.16	Наименование МФО	Основные показатели на 01.01.17				Основные показатели на 01.01.16				Темп прироста совокупного портфеля за 12 мес., %
			Объем портфеля микрозаймов, млн руб.	Уровень просроченной свыше 90 дней задолженности в портфеле, %	Объем портфеля займов (свыше 3 млн руб.), млн руб.	Капитал и целевое финансирование, млн руб.	Объем портфеля микрозаймов, млн.руб	Уровень просроченной свыше 90 дней задолженности в портфеле, %	Объем портфеля займов (свыше 1 млн руб.), млн руб.	Капитал и целевое финансирование, млн руб.	
1	2	АНО "МФК "Ростовское региональное агентство поддержки предпринимательства"	742,6	7,4	-	749,0	524,9	11,2	-	749,0	41
2	1	МФО "Удмуртский государственный фонд поддержки малого предпринимательства"	626,7	1,1	72,6	715,5	565,5	1,3	78,0	724,1	11
3	3	Фонд "Югорская региональная микрофинансовая организация"	474,1	4,1	-	703,9	379,9	4,6	-	486,2	25
4	4	МФО "Ставропольский краевой фонд микрофинансирования"	440,3	1,6	-	447,3	326,5	3,3	-	432,6	35
5	5	АНО "АПМБ" (Республика Чувашия)	423,5	2,5	34,4	340,0	284,8	3,6	-	328,4	49
6	10	МФО "Фонд микрофинансирования НСО" (Новосибирск)	395,6	0,2	-	562,5	224,0	0,8	-	527,1	77
7	22	АО "МФО "Пермский центр развития предпринимательства"	361,5	0,0	-	371,2	107,3	4,2	-	297,7	237
8	11	МКК Вологодской области "Фонд поддержки МСП"	359,2	6,0	95,1	569,8	217,7	3,7	107,5	544,5	65
9	6	МФО "ФППП Хабаровского края"	355,1	3,5	79,3	458,9	256,7	2,4	125,1	443,9	38
10	16	НО "Фонд микрофинансирования Орловской области"	318,3	0,4	-	329,9	176,4	0,9	-	182,1	80

Рэнкинг МФО по объему выданных микрозаймов ЮЛ и ИП за 2 полугодие 2016 года

Место в рэнкинге на 01.01.17	Место в рэнкинге на 01.01.16	Наименование МФО	Объем выданных микрозаймов за 2 пол.2016 г., млн руб.	Объем выданных микрозаймов за 2 пол.2015 г., млн руб.	Темп прироста выдач, 2 пол.2016 г./ 2 пол.2015 г., %
1	2	МФО "Удмуртский государственный фонд поддержки малого предпринимательства"	295,7	269,5	10
2	15	Фонд "Югорская региональная микрофинансовая организация"	286,0	106,4	169
3	3	МФО "Ставропольский краевой фонд микрофинансирования"	264,8	208,1	27
4	1	АНО "МФК "Ростовское региональное агентство поддержки предпринимательства"	259,0	403,5	-36
5	9	МФО "Фонд микрофинансирования НСО" (Новосибирск)	235,8	150,3	57
6	7	АНО "АПМБ" (Республика Чувашия)	234,4	153,5	53
7	11	МФО "ФПМП Хабаровского края"	223,1	146,3	53
8	6	АО "КРАПМСБ и МФО" (Красноярский край)	207,2	165,0	26
9	2	АО "МФО "Пермский центр развития предпринимательства"	199,1	79,7	150
9	19	НО "Фонд микрофинансирования Орловской области"	196,8	194,1	1
10	4	НО "Липецкий областной фонд поддержки малого и среднего предпринимательства"	194,0	147,8	31
11	10	МФО "Новгородский фонд поддержки малого предпринимательства"	189,2	151,6	25
12	8	НМО "АФМ" (Алтайский край)	181,3	133,8	36
13	12	МФО "Московский областной фонд развития микрофинансирования"	177,4	87,8	102
14	18	МКК Вологодской области "Фонд поддержки МСП"	151,1	113,8	33
15	13	АНО "МФО малого бизнеса Республики Башкортостан"	142,6	170,1	-16
16	5	МФО "Фонд развития предпринимательства Воронежской области"	131,5	113,5	16
17	14	Фонд финансовой поддержки СМП "ЯНАО" (Салехард)	123,8	41,1	201
18	26	НО "Гарантийный фонд для субъектов МСП Оренбургской области"	73,6	57,3	28
19	23	АНО "АРСГ МФО Нижегородской области"	70,8	77,1	-8
20	20	МФО "ГОСФОНД поддержки предпринимательства Кемеровской области"	70,7	94,6	-25