



ФОНД ПОДДЕРЖКИ
МАЛОГО
ПРЕДПРИНИМАТЕЛЬСТВА
ХАБАРОВСКОГО КРАЯ

Годовой отчет
о деятельности
Микрокредитной компании "Фонд
поддержки малого предпринимательства
Хабаровского края"
за 2017 год

г. Хабаровск
2018

СОДЕРЖАНИЕ:

1. Общие сведения о микрокредитной компании "Фонд поддержки малого предпринимательства Хабаровского края"	3
2. Программы финансовой поддержки субъектов малого предпринимательства Хабаровского края	4
2.1 Программа предоставления займов и микрозаймов	4
2.2. Территориальное продвижение льготного микрофинансирования в муниципальных образованиях Хабаровского края	13
2.3. Создание новых микрофинансовых продуктов	13
2.4. Участие Фонда в программах, реализуемых АО "МСП Банк"	14
2.5. Повышение квалификации сотрудников Фонда	14
3. Программа предоставления поручительств	14
4. Деятельность по информированию субъектов предпринимательства о программах, действующих в Фонде	15
5. Сведения о средствах и финансовых результатах Фонда	15
6. Показатели эффективности деятельности Фонда	16

1. Общие сведения о микрокредитной компании "Фонд поддержки малого предпринимательства Хабаровского края"

Фонд поддержки малого предпринимательства Хабаровского края (далее – Фонд) действует с 1992 года. Вклад учредителей в уставный капитал:

- Правительство края в лице министерства имущественных отношений Хабаровского края - 51% (645,5 тыс. рублей);
- Администрация города Хабаровска - 33% (418,6 тыс. рублей);
- Федеральный фонд поддержки малого предпринимательства - 7,9% (100 тыс. рублей);
- Закрытое акционерное общество "Страховая компания "Колымская" - 3,2% (40 тыс. рублей);
- Закрытое акционерное общество "Рэдком" - 2,5% (31,5 тыс. рублей);
- Открытое акционерное общество "Дальлесстрах" - 2,4% (30 тыс. рублей).

В 2011 году Фонд внесен в Реестр микрофинансовых организаций (запись в Реестре за номером 6110827 000986 от 28.12.2011).

В соответствии с требованиями ч.1 ст. 8 Федерального закона №223-ФЗ от 13.07.2015 «О саморегулируемых организациях в сфере финансового рынка» с 2016 года Фонд является членом Саморегулируемой организации Союз микрофинансовых организаций "Микрофинансирование и развитие" (регистрационный номер в реестре членов СРО "МиР" 27000313 от 27.01.2016).

В начале 2017 года Фонд переименован в Микрокредитную компанию "Фонд поддержки малого предпринимательства Хабаровского края" (сокращенное наименование – МКК ФПМП ХК) в соответствии с изменениями Федерального закона №151-ФЗ от 02.07.2010 "О микрофинансовой деятельности и микрофинансовых организациях". Данные изменения в наименовании зарегистрированы в установленном законом порядке в Инспекции Федеральной налоговой службы по Центральному району города Хабаровска, что подтверждается листом записи Единого государственного реестра юридических лиц от 20 января 2017 года за государственным регистрационным номером (ГРН) 2172700030688.

Микрокредитная компания "Фонд поддержки малого предпринимательства Хабаровского края" является соисполнителем государственной программы Хабаровского края "Развитие малого и среднего предпринимательства в Хабаровском крае на 2013 – 2020 годы".

Деятельность Фонда в 2017 году, как и ранее, заключалась в содействии развития и устойчивого функционирования малого бизнеса Хабаровского края путем предоставления льготных займов.

2. Программы финансовой поддержки субъектов малого предпринимательства Хабаровского края

Предоставление льготных займов субъектам малого предпринимательства Хабаровского края в 2017 году осуществлялась за счет средств, переданных Фонду в течение ряда лет Министерством экономического развития на реализацию мероприятий краевых (государственных) программ "Развитие и поддержка малого предпринимательства на 2001-2003 / 2004-2006 / 2007-2009 / 2010-2012/2013-2020 годы".

Финансовая поддержка субъектов малого предпринимательства в 2017 году осуществлялась Фондом в соответствии с утвержденными нормативными документами:

- Положение "О порядке и об условиях предоставления микрозаймов субъектам малого и среднего предпринимательства Хабаровского края";
- Положение "О порядке и об условиях предоставления микрозайма "Тендерный" субъектам малого и среднего предпринимательства Хабаровского края";
- Положение "О порядке и об условиях предоставления микрозайма "Моногород" субъектам малого и среднего предпринимательства Хабаровского края";
- Положение "О порядке и об условиях предоставления микрозайма "Дальневосточный" субъектам малого и среднего предпринимательства Хабаровского края".

2.1 Программа предоставления микрозаймов

Общая сумма активов для предоставления микрозаймов по состоянию на 31.12.2017 г. составила 465,73 млн. рублей.

В 2017 году было рассмотрено 449 заявок на общую сумму 446,43 млн. рублей. Профинансировано 348 проектов субъектов малого бизнеса на общую сумму 414,78 млн. рублей. Средний размер выданных микрозаймов составляет 1,19 млн. рублей (таблица 1).

Выданные микрозаймы в разрезе сумм (2017 год)

Таблица 1

Сумма микрозайма, руб.	Кол-во микрозаймов, шт.	Объем выданных микрозаймов, руб.	Средняя сумма микрозайма, руб.
до 300 000	62	16 153 163	260 535
свыше 300 000 до 700 000	70	39 901 000	570 014
свыше 700 000 до 1 500 000	119	148 430 000	1 247 311
свыше 1 500 000 до 2 000 000	71	135 582 000	1 909 606
свыше 2 000 000 до 3 000 000	26	74 710 000	2 873 462
Всего по микрозаймам	348	414 776 163	1 191 886

В процессе реализации своих проектов субъектами малого бизнеса ожидается сохранение 1763 и создание 349 новых рабочих мест. Средства выданных микрозаймов направлены на приобретение основных средств и пополнение оборотных средств.

Проекты реализуются в г. Хабаровске, г. Комсомольске-на-Амуре и 15 районах Хабаровского края (таблица 2). В 2017 году микрозаймы не были выданы в Аяно-Майском и Комсомольском муниципальных районах.

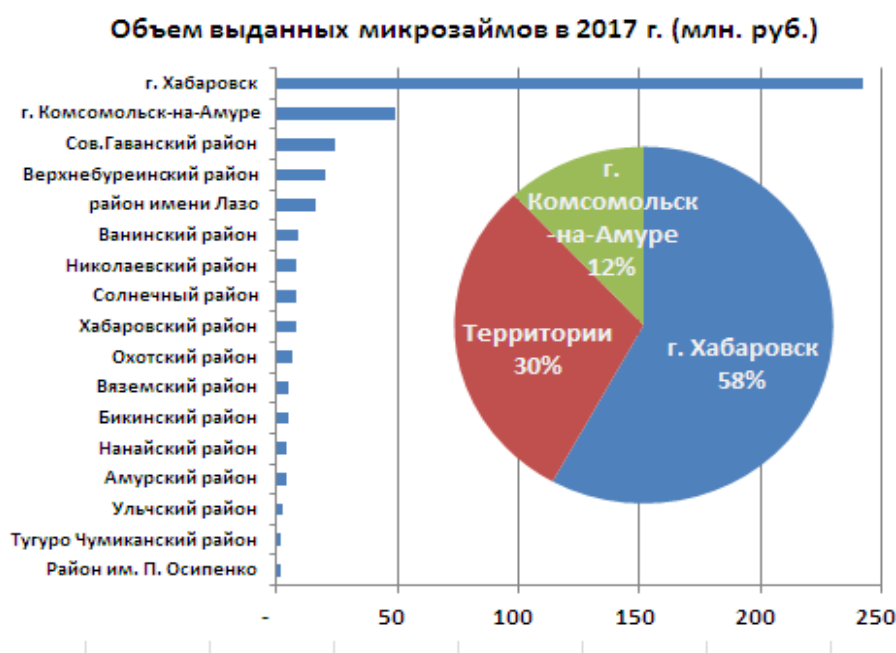
**Количество и объем предоставленных микрозаймов на территории
Хабаровского края (2017 год)**

Таблица 2

Наименование городского округа/района	Количество, ед.	Сумма, руб.
Аяно-Майский район	-	-
Ванинский район	7	8 800 000
Верхнебуреинский район	21	19 902 000
Вяземский район	4	4 950 000
Амурский район	6	3 870 000
Бикинский район	5	4 685 000
г. Комсомольск-на-Амуре	40	48 880 000
Комсомольский район	-	-
Николаевский район	13	8 340 000
Советско-Гаванский район	20	24 635 000
г. Хабаровск	187	242 151 163
Хабаровский район	7	7 950 000
Нанайский район	2	4 500 000
Охотский район	4	6 500 000
район имени Лазо	19	15 863 000
Солнечный район	7	7 900 000
Ульчский район	2	2 300 000
Район им. П. Осипенко	3	1 550 000
Тугуро-Чумиканский район	1	2 000 000
ВСЕГО	348	414 776 163

Наибольшая доля выданных микрозаймов в 2017 году приходится на субъектов малого бизнеса, осуществляющих предпринимательскую деятельность в городе Хабаровске, что составляет 58% от общего объема предоставленных микрозаймов за год. По сравнению с 2016 годом этот показатель снизился на 5%, что связано с увеличением доли предоставленных микрозаймов субъектам малого бизнеса, осуществляющим свою деятельность в г. Комсомольске-на-Амуре и районах края.

Диаграмма 1



За отчетный год микрозаймы предоставлялись субъектом малого бизнеса, занятых в различных сферах экономической деятельности (таблица 3).

Структура выданных микрозаймов в разрезе видов экономической деятельности (2017 год)

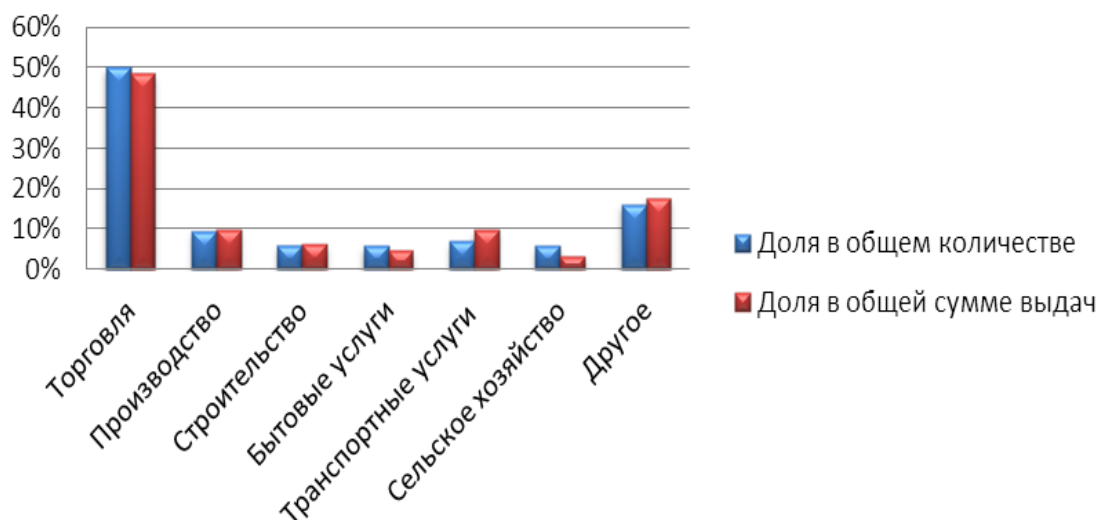
Таблица 3

Виды экономической деятельности	Количество микрозаймов, шт.	Объем микрозаймов, млн.руб.	Доля, %	
			в общем кол-ве	в общей сумме выдач
Торговля	174	200,98	50,0	48,5
Производство	33	40,86	9,5	9,9
Строительство	21	25,6	6,0	6,2
Бытовые услуги	20	19,66	5,8	4,7
Транспортные услуги	24	40,44	6,9	9,7
Сельское хозяйство	20	13,96	5,8	3,3
Другое ¹	56	73,28	16,0	17,7
ВСЕГО	348	414,78	100,0	100,0

Основная доля выданных в 2017 году микрозаймов приходится на субъектов малого предпринимательства, занятых в сфере торговли (50% от общего количества и 48,5% от общей суммы выдач).

Диаграмма 2

Структура выданных микрозаймов в разрезе видов экономической деятельности (2017 год)



В структуре торговой деятельности доминирующая часть микрозаймов в 2017 году выдана субъектам малого предпринимательства, осуществляющих бизнес в сфере розничной торговли.

¹ Субъекты малого предпринимательства, занятые в иных сферах деятельности (арендная, рекламная, туристическая, врачебная, полиграфическая, образовательная и пр.)

Структура выданных микрозаймов
в сфере торговли в 2017 году
(количество)



Структура выданных микрозаймов
в сфере торговли в 2017 году
(в сумме выдач)



В 2017 г. профинансирован 47 проектов стартующего бизнеса на сумму 22,7 млн. рублей (таблица 4).

Выданные микрозаймы начинающим субъектам малого предпринимательства (2017 год)

Таблица 4

Город/ район	Количество, шт.	Сумма, руб.	Средний размер микрозайма, руб.
Бикинский район	1	426 000	426 000
г. Комсомольск-на-Амуре	6	2 000 000	333 333
г. Хабаровск	25	13 210 000	528 400
Николаевский район	2	1 000 000	500 000
Советско-Гаванский район	3	1 185 000	395 000
район имени Лазо	5	2 400 000	480 000
Верхнебуреинский район	1	150 000	150 000
район имени Полины Осипенко	1	250 000	250 000
Солнечный район	2	1 400 000	700 000
Хабаровский район	1	700 000	700 000
ВСЕГО	47	22 721 000	446 273

Средняя сумма микрозаймов, выданных в 2017 году начинающим предпринимателям составляет 446 273,00 рублей.

По мере реализации своих бизнес-проектов начинающие предприниматели предполагают сохранить 30 и создать 62 рабочих мест.

В 2017 году из 449 рассмотренных заявок на микрозаймы по 100 заявкам (22 % от поступивших заявок) было отказано в предоставлении финансовой поддержки (диаграмма 4).

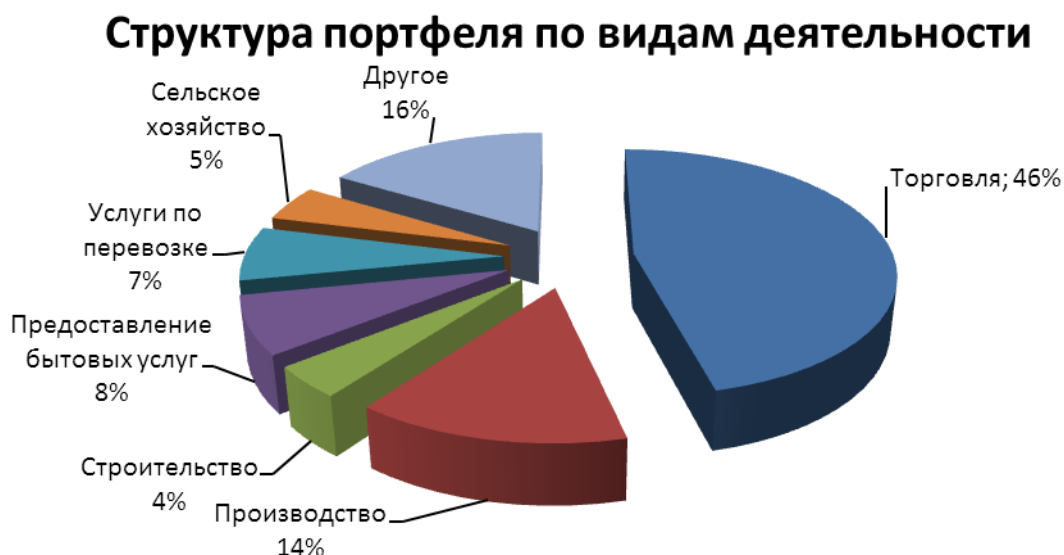


Наибольший удельный вес отказов за 2017 год приходится по причине отрицательной величины результирующего денежного потока в прогнозе движения денежных средств субъектов малого предпринимательства на период действия микрозайма (по сравнению с 2016 годом данный показатель снизился на 8%). Второе место по объему отказов занимает доля, приходящаяся на отрицательную кредитную историю (31%), третье место приходится на отказы, связанные с предоставлением недостоверных сведений и документов субъектами малого предпринимательства (7%). 5% отказов за 2017 год приходится по другим причинам (реализация субъектами малого предпринимательства подакцизных товаров; несоответствие предоставляемого обеспечения условиям микрозаймов; нецелевое использование ранее выданных микрозаймов и пр.).

На 31.12.2017 г. портфель займов Фонда составил 456,20 млн. рублей (637 активных займов), в том числе из них 1 активный заем, предоставленный за счет средств АО «МСП Банк» (остаток ОД – 3,18 млн. рублей).

К концу 2017 года в структуре портфеля займов по видам деятельности основную долю по-прежнему занимают субъекты малого предпринимательства, осуществляющие деятельность в сфере торговли (диаграмма 5).

Диаграмма 5



На 31.12.2017 г. в портфеле Фонда доля займов субъектов малого предпринимательства краевого центра составила 54,2%; доля займов субъектов малого предпринимательства других территорий края – 45,8%, из них 11,9% приходится на займы субъектам малого предпринимательства, осуществляющих деятельность на территории г. Комсомольска-на-Амуре (диаграмма 6).

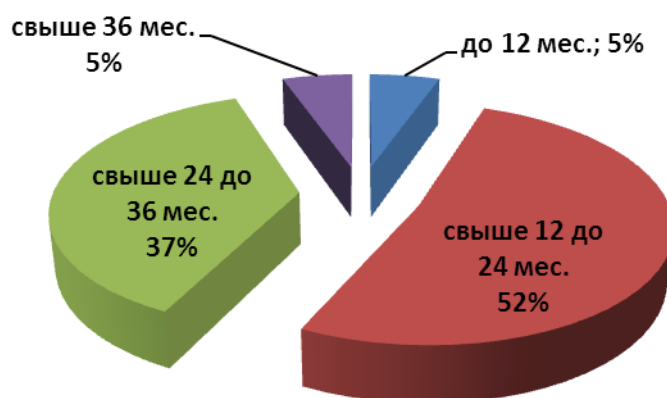
Диаграмма 6



В разрезе сроков предоставленных займов основная доля приходится на займы, предоставленные на срок от 12 до 24 месяцев - 52% (диаграмма 7).

Диаграмма 7

Структура портфеля в разрезе сроков предоставленных займов на 31.12.2017 г.



В разрезе субъектов малого предпринимательства, получивших финансовую поддержку Фонда, основная доля в портфеле займов на 31.12.2017 г. приходится на индивидуальных предпринимателей - 64% (диаграмма 8)

Диаграмма 8

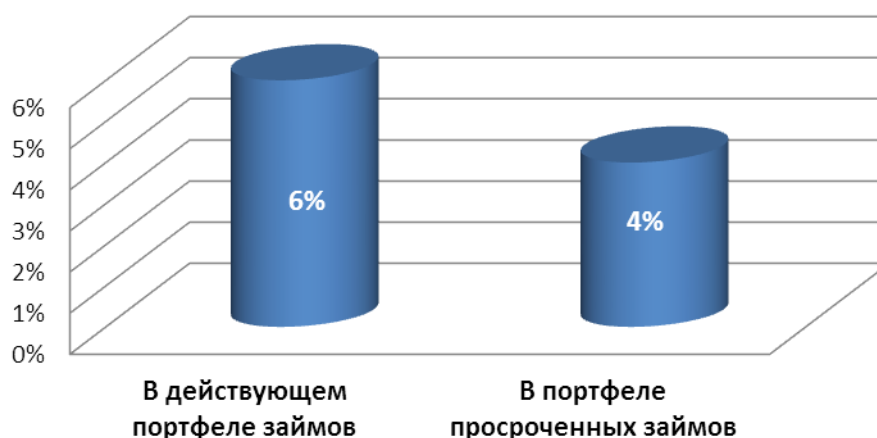
Структура портфеля займов в разрезе заемщиков на 31.12.2017



В структуре портфеля займов Фонда на 31.12.2017 г. доля займов, предоставленных начинающим субъектам малого предпринимательства, составляет 6%; в портфеле просроченных займов - 4% (диаграмма 9).

Диаграмма 9

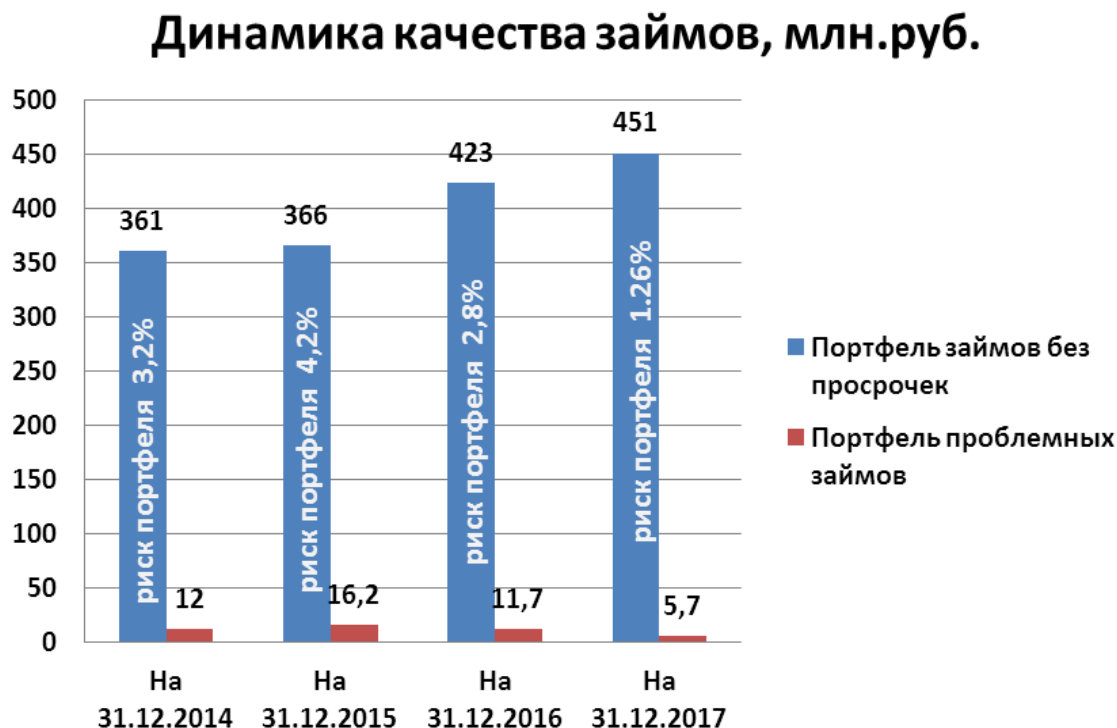
Доля начинающих субъектов малого предпринимательства в портфеле займов на 31.12.2017 г.



За отчетный период доля просроченных займов, предоставленных начинающим субъектам малого предпринимательства, снизилась на 8% (на 31.12.2016 год данный показатель был равен 12%).

На протяжении ряда лет качество портфеля остается стабильно хорошим. За 2017 год риск портфеля снизился более чем в 2 раза по сравнению с данными за 2016 год (диаграмма 10).

Диаграмма 10



Показатель риска портфеля (удельный вес проблемной задолженности более 30 дней в общей сумме кредитного портфеля), на 31.12.2017 года составил 1,26% при нормативном значении, установленном Минэкономразвития России, 12% (*приказ Министерства экономического развития Российской Федерации от 25 марта 2015 г. № 167 "Об утверждении условий конкурсного отбора субъектов Российской Федерации, бюджетам которых предоставляются субсидии из федерального бюджета на государственную поддержку малого и среднего предпринимательства, включая крестьянские (фермерские) хозяйства, и требований к организациям, образующим инфраструктуру поддержки субъектов малого и среднего предпринимательства", далее – приказ Минэкономразвития России № 167*).

Работа с проблемной задолженностью проводится системно в соответствии с Положением по работе с проблемной задолженностью Фонда и контролируется Комитетом по работе с просроченной задолженностью Фонда.

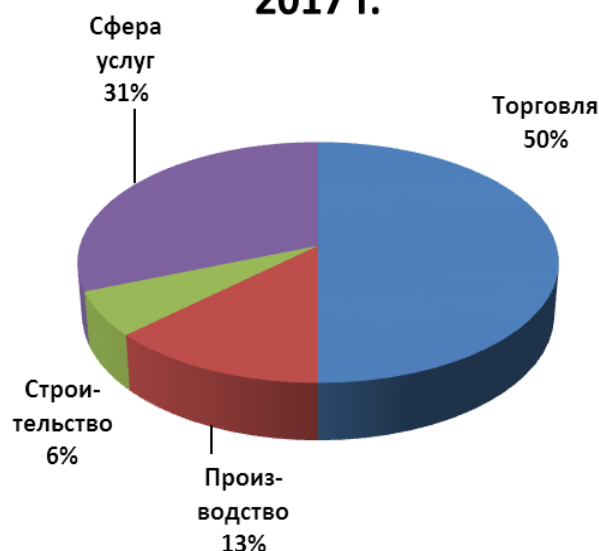
Для субъектов малого предпринимательства, испытывающим финансовые трудности, Фонд проводит реструктуризацию займов (в 2017 году реструктурировано 16 займов, в 2016 г. – 18 займов).

На диаграмме 11 представлена структура реструктуризированных в 2016-2017 гг. займов по видам деятельности субъектов предпринимательства.

Реструктурированные займы по видам деятельности СМСП 2016 г.



Реструктурированные займы по видам деятельности СМСП 2017 г.

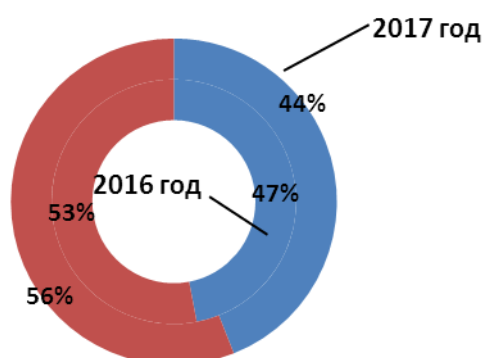


На диаграмме 12 представлен состав причин реструктуризации займов.

Диаграмма 12

Причины реструктуризации займов в 2016-2017 гг.

■ Ухудшение фин. состояния ■ Временные фин. трудности



В целях обеспечения возврата целевых средств для микрофинансирования Фондом осуществляется взыскание проблемной задолженности в судебном порядке. За 2017 год Фондом подано в суды общей юрисдикции 10 исковых заявлений, 2 заявления

в Арбитражный суд Хабаровского края о включении в реестр кредиторов. По всем поданным заявлениям судами приняты решения в пользу Фонда.

По вынесенным в пользу Фонда решениям ведется исполнительное производство. По итогам 2017 года вследствие принятых мер взыскано 48,82% (8,58 млн. руб.) проблемной задолженности, имеющейся на начало 2017 года. Списано безнадежной к взысканию задолженности на основании постановлений об окончании исполнительного производства в связи с невозможностью взыскания 26,07% проблемной задолженности (4,58 млн. руб.).

2.2. Территориальное продвижение льготного микрофинансирования в муниципальных образованиях Хабаровского края

Проводится постоянная работа по подбору и обучению новых представителей. Представители Фонда работают в г. Комсомольске-на-Амуре, Николаевске-на-Амуре и 14 муниципальных районах края, что позволяет субъектам предпринимательства подавать заявки на займы, не покидая своего места жительства и ведения бизнеса.

Действующие представители Фонда

Таблица 5

№ п.п	Наименование единицы инфраструктуры	Территория деятельности
1.	Восточный территориальный фонд поддержки предпринимательства	Советско-Гаванский муниципальный район; Ванинский муниципальный район
2.	Южный территориальный фонд поддержки предпринимательства	Бикинский муниципальный район; Вяземский муниципальный район; Муниципальный район имени Лазо
3.	Фонд поддержки малого предпринимательства Верхнебуреинского района	Верхнебуреинский муниципальный район
4.	Фонд поддержки малого предпринимательства Нижнего Амура	Ульчский муниципальный район
5.	Обособленное структурное подразделение МФО ФПМП ХК в г. Комсомольске-на-Амуре	Город Комсомольск-на-Амуре; Амурский муниципальный район; Комсомольский муниципальный район; Солнечный муниципальный район.
6.	Обособленное структурное подразделение МФО ФПМП ХК в г. Николаевске-на-Амуре	г. Николаевск-на-Амуре; Николаевский муниципальный район.
7.	Представители МФО ФПМП ХК – физические лица	Нанайский муниципальный район; Охотский муниципальный район; Муниципальный район им. П. Осипенко.

2.3. Создание новых микрофинансовых продуктов

В 2017 году, расширена линейка микрофинансовых продуктов Фонда. Помимо действующих программ по предоставлению микрозаймов:

- «Старт»
- «Стандарт»
- «Развитие»
- «Гендерный»
- «Моногород»

- «Экспорт»
- разработаны и введены в действие программы по предоставлению микрозаймов «Дальневосточный» и «Сельскохозяйственный» в соответствии с приоритетами государственных программ края.

2.4. Участие Фонда в программах, реализуемых АО «МСП Банк»

Учитывая интерес субъектов малого и среднего бизнеса к долгосрочным заемным средствам, Фонд осенью 2015 г. подал заявку и с начала 2016 г. стал партнером МСП Банка. Фонд получил кредит в сумме 30 млн. рублей под 11,5 % годовых до февраля 2021 года.

В рамках кредитного договора с МСП Банком Фонд предоставил «Инвестиционный заем МСП» (суммой до 5 млн. рублей сроком до 5 лет) 5 заемщикам (г. Хабаровска, г. Комсомольска-на-Амуре), на общую сумму 25 млн. рублей под 13,5 % годовых.

Несмотря на минимальную маржу Фонда по «Инвестиционному займу МСП», предлагаемые процентные ставки оказались неконкурентоспособными по сравнению с аналогичными продуктами, реализуемыми через других партнеров МСП Банка (коммерческие банки, лизинговые компании).

Снижение ставки по кредитным продуктам МСП Банка до 6 – 7% или работа напрямую с Корпорацией МСП по Программе стимулирования кредитования субъектов МСП («Шесть с половиной») могли бы сделать займы для субъектов малого бизнеса более привлекательными и способствовать расширению финансирования на инвестиционные цели.

2.5. Повышение квалификации сотрудников Фонда.

В соответствии с требованиями законодательства в сфере микрофинансирования, противодействия легализации доходов, полученных преступным путем, и финансированию терроризма, работы с персональными данными, а также с предстоящим переходом (с 2018 г.) на отраслевые стандарты финансовой отчетности, сотрудники Фонда проходят периодическое обучение.

В 2017 г. проведено 18 обучающих мероприятий для сотрудников, в которых приняли участие 7 человек. Проведено два длительных обучающих курса: один для главного бухгалтера – по порядку перехода на отраслевые стандарты, разработанные Центральным банком Российской Федерации, один для начальника юридического отдела в связи с глобальными изменениями в законодательстве о персональных данных.

Согласно нормативным требованиям на регулярной основе проводятся внутренние инструктажи по вопросам исполнения законодательства в сфере противодействия легализации доходов, полученных преступным путем, и финансированию терроризма (проведено 4 плановых инструктажа).

3. Программа предоставления поручительств

В январе 2012 года (20.01.2012) Правлением МФО «Фонд поддержки малого предпринимательства Хабаровского края» было принято решение о прекращении реализации Фондом мероприятий финансовой поддержки по предоставлению поручительств (гарантий) по обязательствам субъектов малого и среднего предпринимательства, организаций инфраструктуры поддержки субъектов малого и

среднего предпринимательства и расторжении Соглашений о сотрудничестве с банками-партнерами.

Средства, высвобождающиеся по программе поручительств, передавались Гарантийному Фонду Хабаровского края в соответствии с утвержденным графиком с 2012 по 2016 год.

В связи с окончанием программы гарантий Фонд поддержки вернул Гарантийному Фонду свободные от обязательств денежные средства в размере 3,192 млн. руб.

Регрессионная дебиторская задолженность, образовавшаяся в связи с погашением Фондом обязательств перед банками-кредиторами по неисполненным обязательствам предпринимателей, и предъявлением исковых требований Фондом поддержки к недобросовестным заемщикам, в соответствии с принятым решением Правления Фонда №198 от 28.10.16 г. была списана на забалансовые счета бухгалтерского учета в размере 6,496 млн. рублей.

4. Деятельность по информированию субъектов предпринимательства о программах, действующих в Фонде

В 2017 г. представители Фонда принимали участие в 12 мероприятиях окружного, краевого и муниципального масштаба с презентациями и выступлениями о возможностях льготного микрофинансирования.

Общественные приемные Фонда действовали в рамках II Дальневосточного форума предпринимателей «Новые возможности развития бизнеса на Дальнем Востоке» (12 - 13 октября 2017 г., Хабаровск) и выездного заседания совета по предпринимательству и улучшению инвестиционного климата Хабаровского края (17 августа 2017 г., г. Комсомольске-на-Амуре).

В 2017 году Фонд существенно изменил формат общения с предпринимателями. Приоритеты выставлены в пользу проведения открытых консультаций Фонда в городских и сельских поселениях Хабаровского края. За 2017 год было проведено 10 открытых консультаций предпринимателей. Также Фонд расширяет присутствие в социальных сетях. В 2017 Фонд зарегистрировал аккаунт @fond27 в Instagram и активно общается с предпринимателями посредством этой страницы.

Активно использовались для размещения информации о программах Фонда сайты информационных агентств "AmurMedia", "27 Регион", интернет-ресурсы Яндекс и Google.

Систематически на краевых и местных радио и телеканалах размещаются информационные и рекламные материалы ("Губерния", радио "Восток России").

5. Сведения о средствах и финансовых результатах Фонда

Таблица 6

Наименование показателя	2015 г.	2016 г.	2017 г.
Общая сумма активов для предоставления займов и микрозаймов, руб.	425 805 804	439 149 716	465 726 318
Финансовый результат на начало периода, руб.	456 946,32	7 813 038,7	6 405 342,91
Использование чистой прибыли прошлого отчетного периода: докапитализация средств на льготное микрофинансирование;	(456 946,32)	(7 813 038,7)	(5 255 342,91)

отчисления в резервный фонд			
Чистая прибыль/непокрытый убыток за период, руб.	7 813 038,7	6 405 342,9	9 575 709,53
Финансовый результат на конец периода, руб.	7 813 038,7	6 405 342,9	9 575 709,53
Размер резерва на потери по займам (60% в 2015 г., 100% в 2016,2017 г. г), руб.	4 231 130,3	8 005 055,5	4 223 451,89
Размер страхового (резервного) фонда (по займам, не подлежащим резервированию по требованиям ЦБ РФ), руб.	1 828 718,3	7 297 845,4	9 566 585,43
Списано безнадежной к взысканию задолженности (основной долг), руб.	0	534 171,06	2 924 934,15
Портфель займов МКК ФПМП ХК за счет собственных средств, руб.	381 858 653	421 776 461	453 021 949,2
в т. ч. проблемная задолженность, руб.	16 228 992,8	11 676 417,7	8 573 367,83
Риск портфеля (удельный вес проблемной задолженности более 30 дней в общей сумме кредитного портфеля), %	4,21%	2,8%	1,26%
Портфель займов в рамках реализации программы «Инвестиционный заем МСП»	0	12 536 902,7	3 182 464,95
в т. ч. проблемная задолженность, руб.	0	0	0
Риск портфеля по программе "Инвестиционный заем МСП" (удельный вес проблемной задолженности более 30 дней в общей сумме кредитного портфеля), %	0	0	0

Объем средств, предназначенных для предоставления займов, и портфель займов Фонда из года в год увеличиваются, финансовый результат (прибыль) по итогам 2017 года составил 9,58 млн. рублей.

6. Показатели эффективности деятельности Фонда

По всем показателям эффективности деятельности микрофинансовых организаций, установленных приказом Минэкономразвития России № 167, Фонд находится на высоком уровне (таблица 7).

Таблица 7

Наименование показателя	Допустимое значение	31.12.2015	31.12.2016	31.12.2017
Эффективность размещения средств - отношение действующего портфеля займов к сумме средств на реализацию программы	70 %	89,68%	95,03%	97,27%
Операционная самоокупаемость - показатель, характеризующий возможность организации покрыть свои расходы на обслуживание портфеля займов операционными доходами	не менее 100 %	150,66%	123,64%	119,30%

Операционная эффективность - доля расходов на обеспечение деятельности Фонда в среднем кредитном портфеле за период	не более 30%	6,53%	7,34%	7,38%
Риск портфеля более 30 дней - доля портфеля с просрочкой более 30 дней к действующему портфелю микрозаймов	не более 12%	4,21%	2,8%	1,26%
Коэффициент списания - отношение списанных займов за 3 года, предшествующие отчетному, к действующему портфелю займов	не более 5%	0,67%	0,61%	0,32%

В 2017 году мероприятий по проверке использования бюджетных средств контролирующими органами не осуществлялась. Последняя проверка проводилась в период с 04.05.2016 - 31.05.2016 года Контрольно-счетной палатой Хабаровского края на предмет законности и результативности (эффективности и экономности) использования средств краевого бюджета в рамках реализации государственной программы Хабаровского края «Развитие малого и среднего предпринимательства в Хабаровском крае на 2013-2020 годы». По результатам проверки Контрольно-счетной палатой Хабаровского края нарушений в Фонде не установлено (акт по результатам контрольного мероприятия 25.05.2016 г.).

Аудит финансово-хозяйственной деятельности Фонда за 2017 год был проведен обществом с ограниченной ответственностью «Восток Аудит». Компания отобрана в результате открытого конкурса.

По мнению ООО «Восток Аудит», выраженному в аудиторском заключении от 16.02.2018 г., бухгалтерская отчетность отражает достоверно во всех существенных отношениях финансовое положение отчетности Микрокредитной компании «Фонд поддержки малого предпринимательства Хабаровского края» по состоянию на 31.12.2017 г. Результаты ее финансово-хозяйственной деятельности и движение денежных средств за 2017 год находятся в соответствии с правилами составления бухгалтерской отчетности, установленными в Российской Федерации.